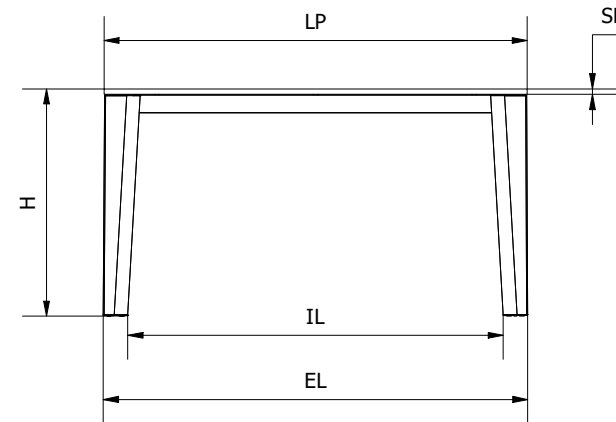
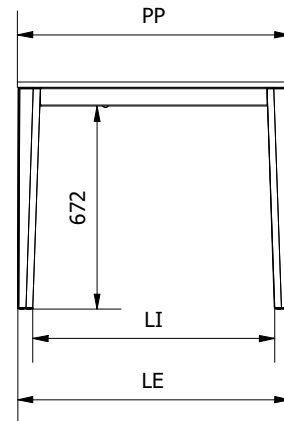

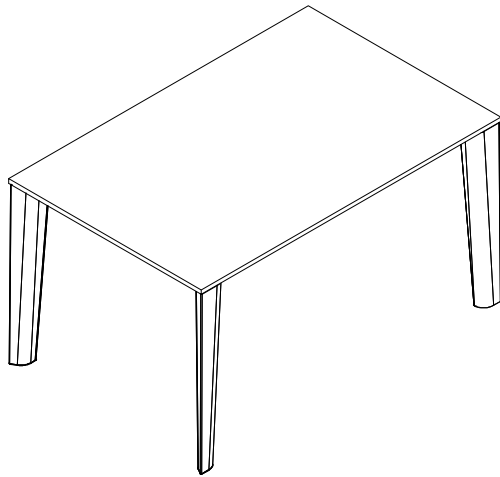


	54.24	54.16	54.17	54.18	FINITURA PIANO	SP	H
LP - lunghezza tavolo/piano	1200	1400	1600	1900	MELAMINICO	18	750
PP - larghezza piano/tavolo	1200	900	900	1000	CRISTALLO	10	750
LI - larghezza interna gambe lato corto	1048	805	805	905	SUPERCERAMICA RETTANGOLARE	9	749
LE - larghezza esterna gambe lato corto	1203	905	905	1005	SUPERMARMO RETTANGOLARE	10	750
IL - larghezza interna gambe lato lungo	1105	1248	1448	1748	SUPERCERAMICA QUADRATO	12	752
EL - larghezza esterna gambe lato lungo	1205	1404	1604	1904	SUPERMARMO QUADRATO	12	752

le misure sono espresse in mm
 SP - Spessore piano
 H - Altezza



MODELLO: FISSO RETTANGOLARE	N.DIS.: T223_302	DISEGNATORE: Saracini A.	BONTEMPI CASA
ARTICOLO: ETRO 54.16-17-18-24	DATA: 13/06/2024	APPROVATO UFF. TECNICO	