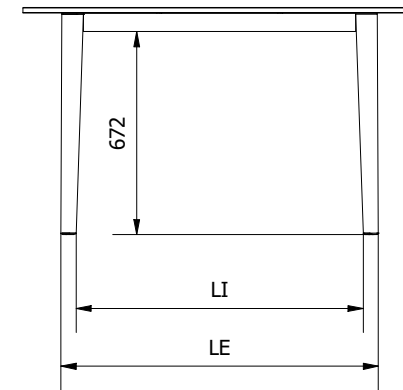
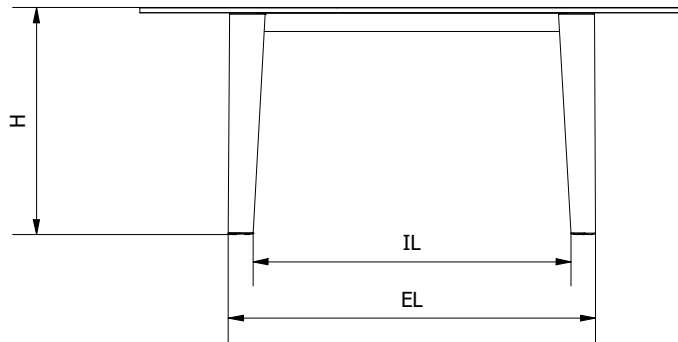
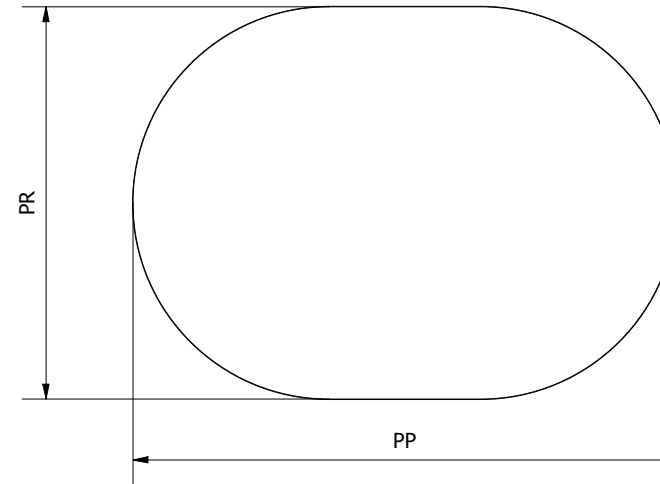
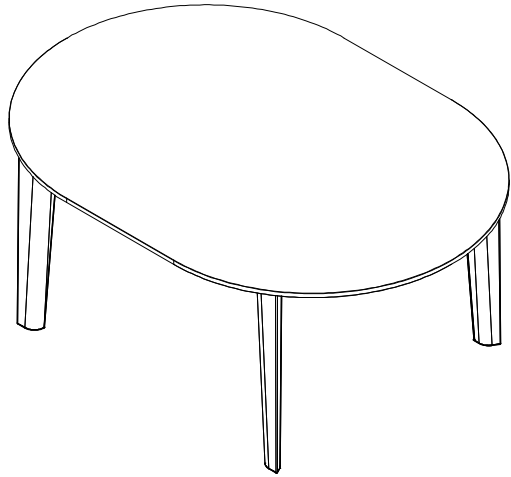


	54.26	FINITURA PIANO	SP	H
PP - larghezza piano/tavolo	1800	MELAMINICO	18	750
PR - profondità piano	1300	CRISTALLO	10	750
LI - larghezza interna gambe lato corto	949	SUPERCERAMICA	12	752
LE - larghezza esterna gambe lato corto	1049	SUPERMARMO	12	752
IL - larghezza interna gambe lato lungo	1052	le misure sono espresse in mm SP - Spessore piano H - Altezza		
EL - larghezza esterna gambe lato lungo	1214			



MODELLO: FISSO OVALE	N.DIS.: T223_303	DISEGNATORE: Saracini A.	BONTEMPI CASA
ARTICOLO: ETRO 54.26	DATA: 13/06/2024	APPROVATO UFF. TECNICO	