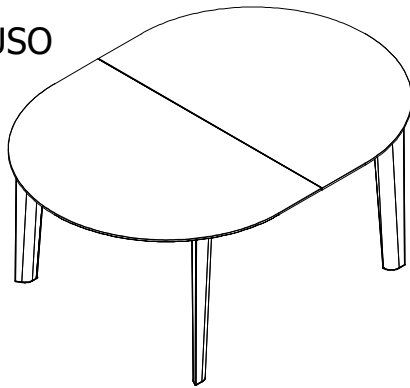
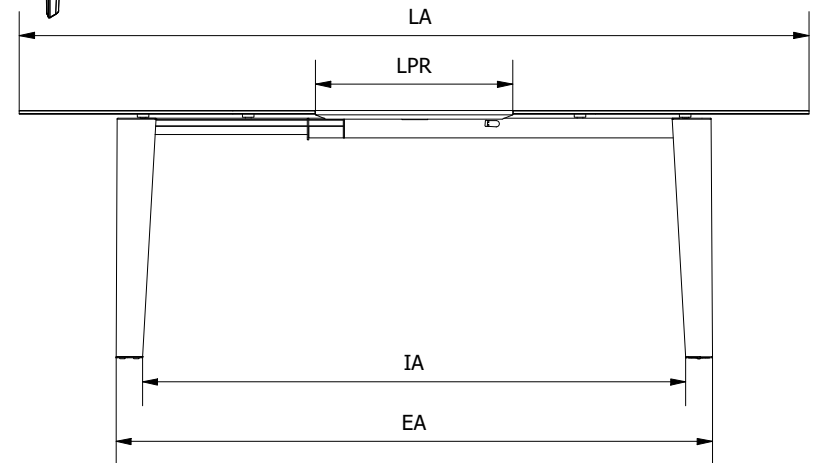
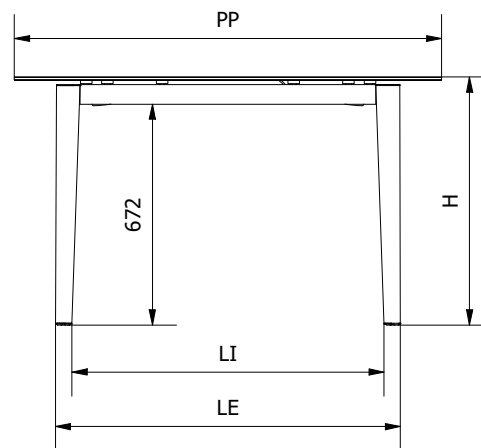
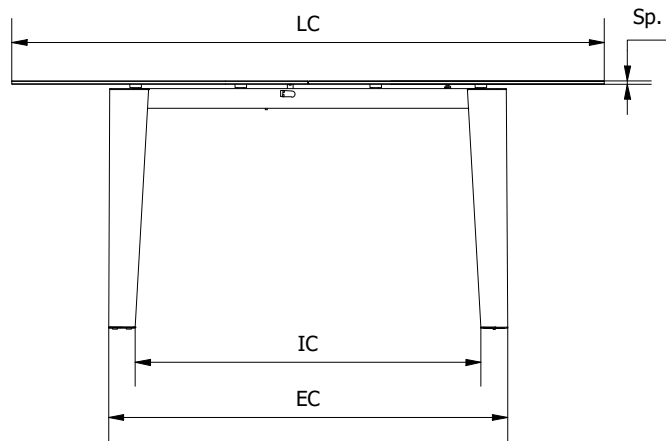
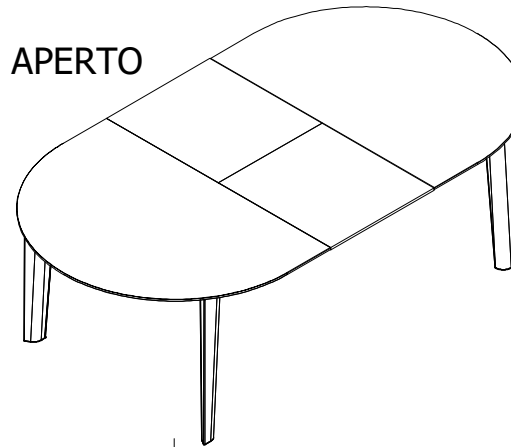


| | 54.27 | FINITURA PIANO | SP | H |
|---|-------|---|----|-----|
| LC/LP - lunghezza tavolo chiuso/lunghezza piano | 1800 | MELAMINICO | 18 | 751 |
| LA - lunghezza tavolo aperto | 2400 | CRISTALLO | 10 | 754 |
| PP - larghezza piano/tavolo | 1300 | SUPERCERAMICA | 12 | 756 |
| LPR - lunghezza prolunga | 600 | SUPERMARMO | 12 | 756 |
| EC - larghezza esterna gambe tavolo chiuso | 1014 | le misure sono espresse in mm SP - Spessore piano H - Altezza | | |
| EA - larghezza esterna gambe tavolo aperto | 1814 | | | |
| IC - larghezza interna gambe tavolo chiuso | 1052 | | | |
| IA - larghezza interna gambe tavolo aperto | 1652 | | | |
| LI - larghezza interna gambe lato corto | 949 | | | |
| LE - larghezza esterna gambe lato corto | 1049 | | | |

TAVOLO CHIUSO



TAVOLO APERTO



MODELLO: ALLUNGABILE OVALE

N.DIS.: T223_304

DISEGNATORE: Saracini A.

ARTICOLO: ETRO 54.27

DATA: 06/05/2024

APPROVATO UFF. TECNICO

BONTEMPI
CASA